

A área de aplicação.

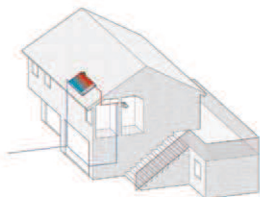
Versátil.

O sistema Solcrafte® produz água quente durante todo o ano. Com a resistência elétrica opcional é possível a produção de água quente mesmo nos dias mais frios do ano.

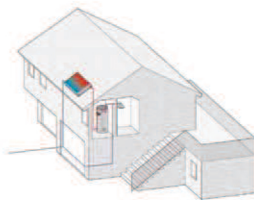
A sua utilização.

A linha Style pode ser fornecida em três versões que se diferenciam na capacidade dos acumuladores de água: 90, 145 e 195 litros.

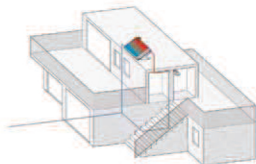
Solcrafte® oferece a solução correta para todas as aplicações



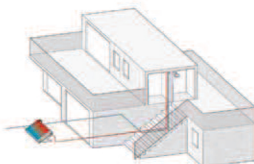
① Utilização isolada com instalação em telhado inclinado



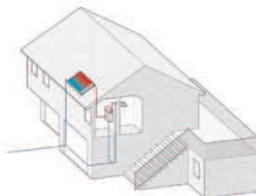
② Como sistema Pre Feed para um termoacumulador



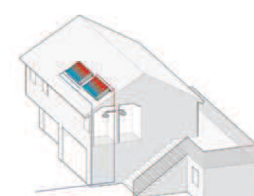
③ Utilização isolada com instalação em telhado plano



④ Instalação no solo à frente da habitação



⑤ Em combinação com uma fonte de energia externa



⑥ Ligado em paralelo